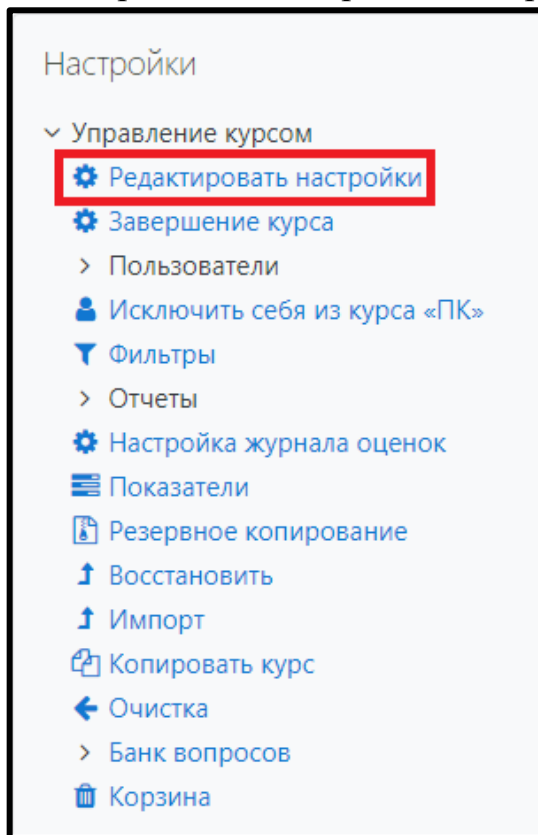


Инструкция по добавлению глобальных групп на курс.

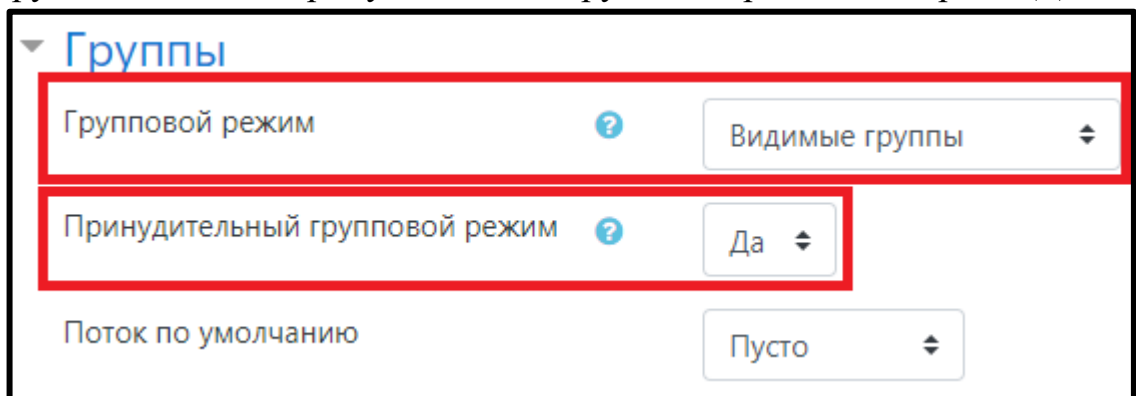
На Едином образовательном портале АлтГУ созданы глобальные группы, которые рекомендуется использовать для зачисления обучающихся на курсы.

Для зачисления глобальных групп на курс, необходимо:

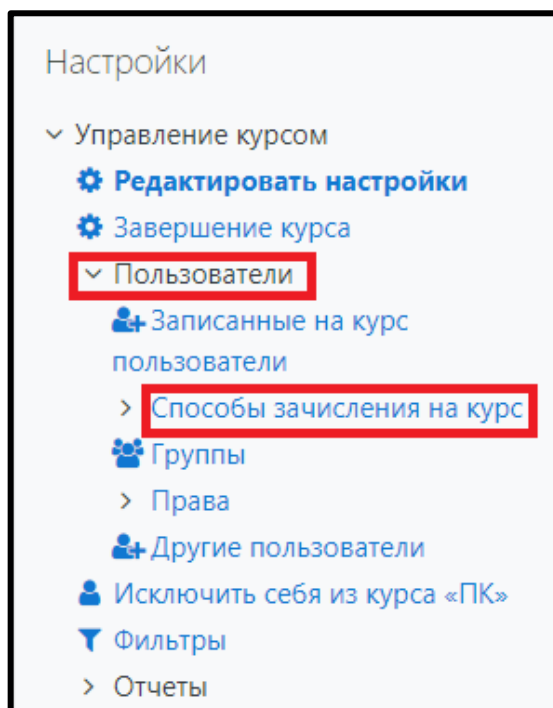
1. Перейти на необходимый курс.
2. В блоке «Настройки» выбрать «Редактировать настройки».



3. В разделе «Группы» в поле «Групповой режим» выбрать «Видимые группы», в поле «Принудительный групповой режим» выбрать «Да».



4. В блоке «Настройки» выбрать «Пользователи» – «Способы зачисления на курс».



В основном поле портала отобразится таблица настроек «Способы зачисления на курс»

Способы зачисления на курс

Название	Пользователи	Вверх/Вниз	Редактировать
Зачисление вручную	7	↓	🗑️ 👁️ 👤 ⚙️
Гостевой доступ	0	↑ ↓	🗑️ 👁️ ⚙️
Самостоятельная запись (Студент)	0	↑	🗑️ 👁️ ⚙️

Добавить способ

5. Добавить новый способ зачисления на курс «Синхронизация с глобальной группой». Для этого, из выпадающего списка поля «Добавить способ» необходимо выбрать и нажать «Синхронизация с глобальной группой».

Способы зачисления на курс

Название	Пользователи	Вверх/Вниз	Редактировать
Зачисление вручную	7	↓	🗑️ 👁️ 👤 ⚙️
Гостевой доступ	0	↑ ↓	🗑️ 👁️ ⚙️
Самостоятельная запись (Студент)	0	↑	🗑️ 👁️ ⚙️

Добавить способ

- Выберите...
- Синхронизация с глобальной группой**
- Самостоятельная запись
- Метасвязь с курсом

В основном поле портала отобразится таблица настроек «Синхронизация с глобальной группой»

Синхронизация с глобальной группой

▼ Синхронизация с глобальной группой

Название способа

Активный

Глобальная группа ! Ничего не выбрано

Найти

Назначить роль

Добавить в группу

6. Дайте название способу зачисления на курс (поле «Название способа»), например, номер группы.
7. Добавьте необходимую(ые) глобальную(ые) группу(ы) используя поле «Найти». Для этого введите в поле «Найти» полностью или частично номер группы и выберите из предложенного списка нужную, нажав на нее в списке. При необходимости повторите действие для добавления еще одной группы. Для удаления добавленной группы нажмите на ее значек над полем «Найти».

Синхронизация с глобальной группой

▼ Синхронизация с глобальной группой

Название способа

Активный

Глобальная группа !

Найти

Назначить роль

Добавить в группу

Обязательные для заполнения поля в этой форме

- 1.105
- 1.105M
- 105
- 105M
- 4.105-1
- 4.105-2
- 5.105-1
- 5.105-2

ОБЯЗАТЕЛЬНО в поле «Добавить группу» выбираете «Создать новую группу». И нажимаете «Добавить способ»

Синхронизация с глобальной группой

▼ Синхронизация с глобальной группой

Название способа

Активный

Глобальная группа ! × 105M

Назначить роль

Добавить в группу Создать новую группу

Добавить способ Отмена